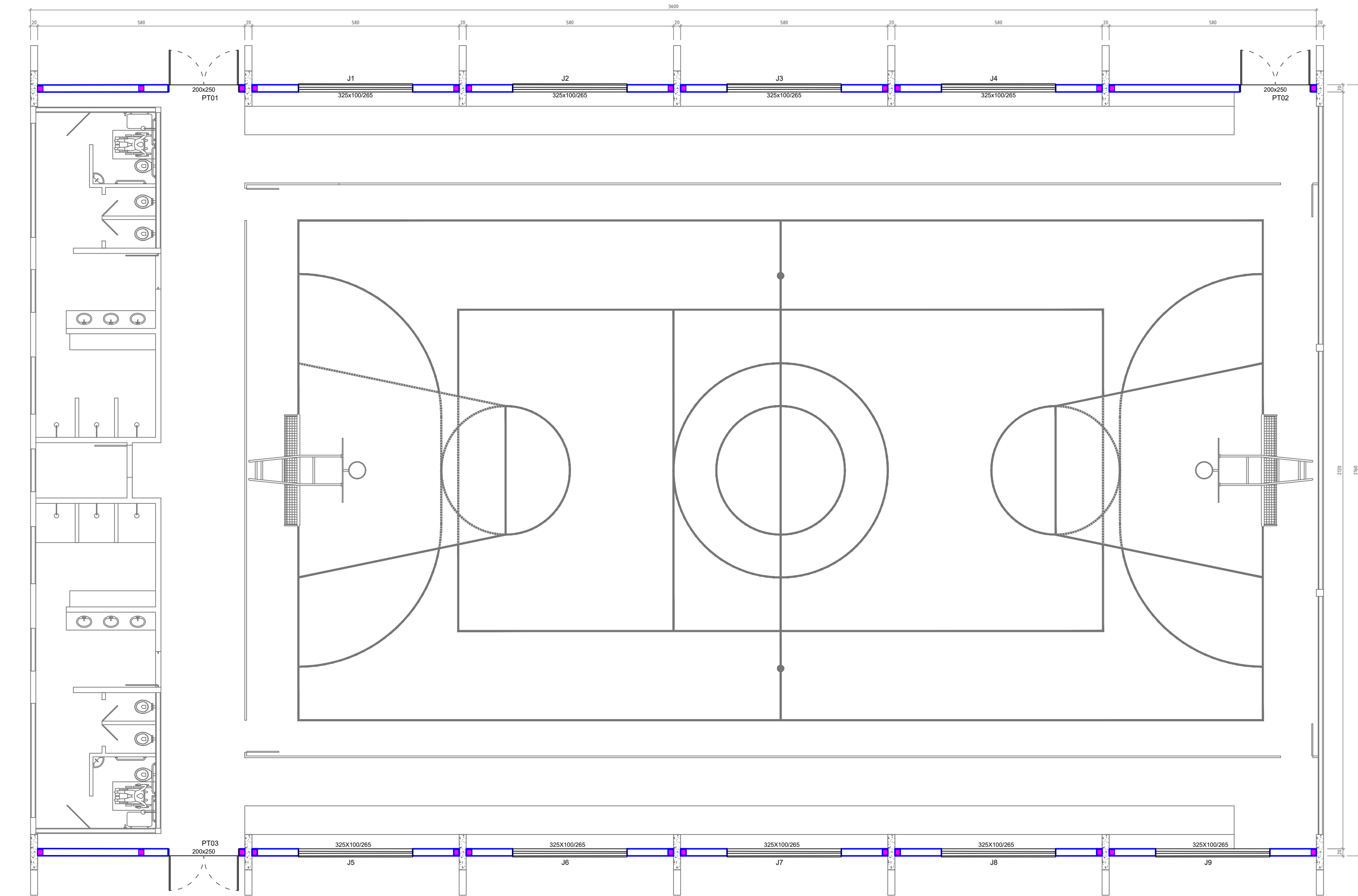
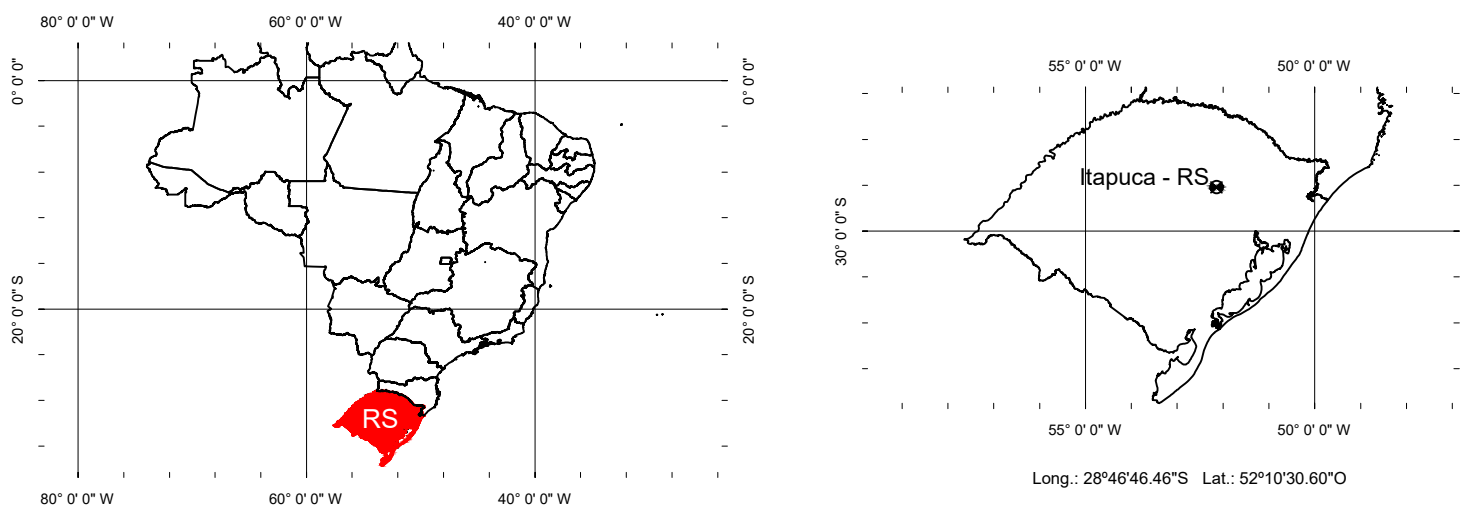


SITUAÇÃO E LOCALIZAÇÃO

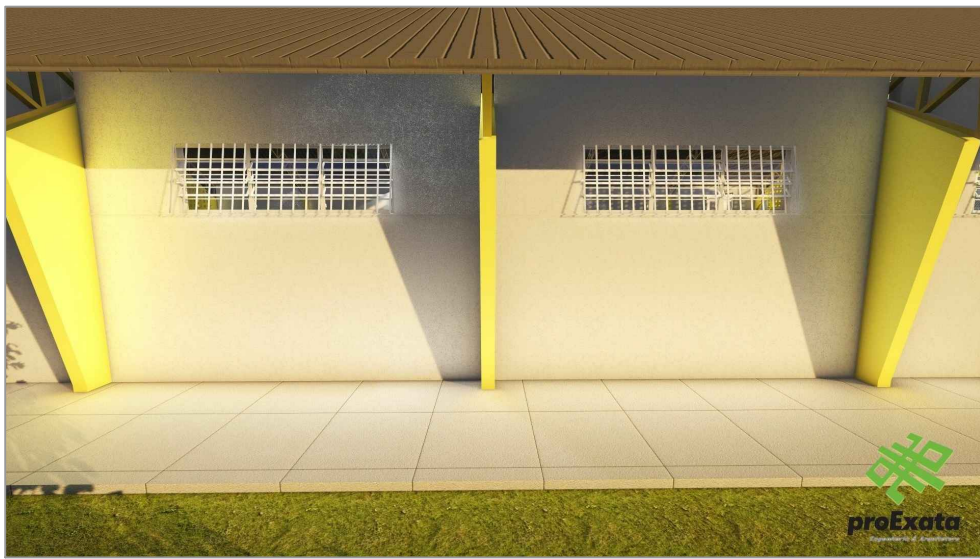
ESCALA SEM



PLANTA BAIXA

ESCALA 1:75


LEGENDA
■ PILAR EM CONCRETO ARMADO
■ ALVENARIA DE VEDAÇÃO COM BLOCO CERÂMICO
— ESTRUTURA/ALVENARIA EXISTENTE



FACHADA LADO A

FACHADA LADO B



00	31/08/2021	Chagas_J	EMISSÃO INICIAL	
REVISÃO	DATA	AUTOR	DESCRIÇÃO	RUBRICA
<div><div>Jonatas Martins das Chagas Engenheiro Civil - CREA RS246244 Rua Santa Maria, Nº183, bairro Consoladora, Casca -RS Fone: 54 999690725 - CEP.: 99260 000 E-mail: proexataeng@gmail.com</div></div>				
PROPRIETÁRIO:				
PREFEITURA MUNICIPAL DE ITAPUCA - RS Prefeito: MARCOS JOSÉ SCORSATTO Endereço: Rua Arvorezinha, nº 1035, centro, Itapuca - RS				
OBJETO/OBRA: FECHAMENTO EM ALVENARIA PARA QUADRA ESCOLAR COBERTA				
LOCAL: Rua Archimedis Bocardi, centro, Itapuca - RS				
DESCRIÇÃO: Conclusão da quadra escolar coberta padrão FNDE (33450 pac2)				
ASSUNTO:				
PROJETO ARQUITETÔNICO				
PLANTA BAIXA - FACHADAS - SITUAÇÃO E LOCALIZAÇÃO				